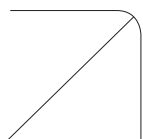


# Propel

Un luminaire flexible au design innovant



Propel est un luminaire innovant au design unique. Les trois parties s'articulent et peuvent ainsi avoir différentes apparences.

Ce luminaire existe dans différents coloris de la gamme NCS afin de répondre au mieux à votre demande. Le modèle standard est équipé d'un cordon en textile noir, avec variateur et peut être équipé d'un détecteur de présence et de lumière afin de maximiser les économies d'énergie.

- **Flexible**
- **Détecteur de présence et de lumière**
- **Excellentes propriétés thermiques**
- **Durée de vie de 50 000 heures (L70B50)**
- **5 ans de garantie**

IP20

LED



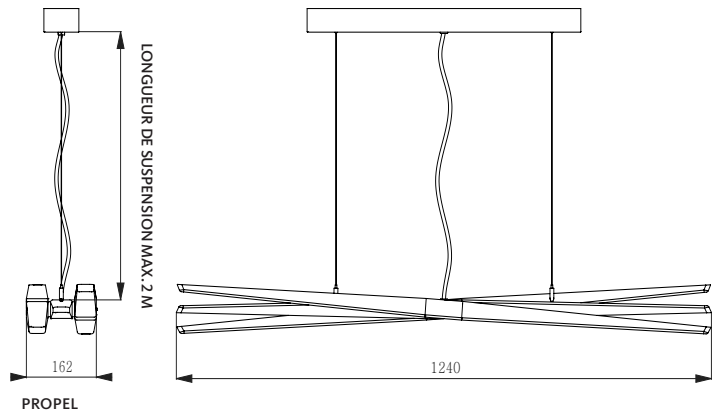
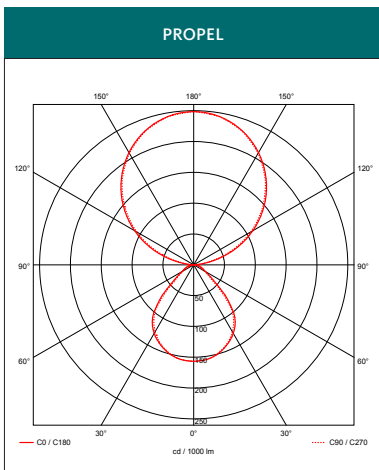


**APPLICATIONS :** Espaces publics, entrées, bureaux.

**MATÉRIEL :** Cadre en aluminium moulé. Dispositif anti-éblouissement microprismatique. Module LED MC-PCB avec chip LED à puissance moyenne.

**INSTALLATION ET MONTAGE :** installation suspendue (max. 2 m). Branchement avec bornier de 2,5 mm<sup>2</sup>.

**DONNÉES TECHNIQUES :** 220-240 V, 50-60 Hz, IP20. Facteur de puissance  $\lambda > 0,9$ . Température ambiante +10 à +25 °C. Durée de vie de 50 000 heures (L70B50). 3000 K. IRC >80. Module LED MacAdam 3 SDCM. DALI. Commande à impulsion de phase. Capteur iDim. CE.



MODÈLES	TYPE	PUISSANCE SYSTÈME (W)	FLUX LUMINEUX (lm)	RENDEMENT LUMINEUX (lm/W)	POIDS (kg)	N° ARTICLE DALI	N° ARTICLE IDIM
	Propel 3000 K	80	6560	82	6,0	2943.392.20	---
	Propel 3000 K, capteur iDim	80	6560	82	6,1	---	2943.392.50