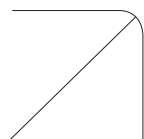


# Opuz

Un luminaire pour toute zone de passage



Opuz est un luminaire polyvalent, convenant parfaitement à un montage mural ou en plafonnier. Disponible en différentes tailles, 300, 400 ou 600 mm de diamètre, il permet ainsi de répondre à facilement à vos besoins. Opuz est disponible en 3000 K et 4000 K. Opuz allie l'esthétique au fonctionnel, il est doté d'un éclairage puissant, efficace, avec un flux lumineux supérieur à 4200 lm. lui permettant ainsi d'être installé dans toute zone de passage. Pour un maximum d'économie d'énergie, choisissez un Opuz avec détecteur HF intégré. Disponible en version gradable et non gradable.

- Efficacité énergétique - à 87 lm/W
- Détecteur HF ou marche/arrêt
- IP54 (plafond), IP20 (mur)
- Durée de vie de 50 000 heures (L70B50)
- 5 ans de garantie

IP20

IP54

LED



OPUZ

IP20

IP54

LED



OPUZ - DÉTECTEUR HF

IP20

IP54

LED



OPUZ - L'ÉCLAIRAGE D'URGENCE

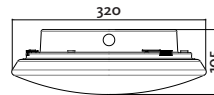
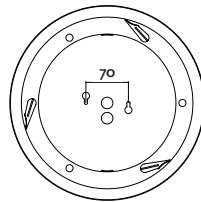
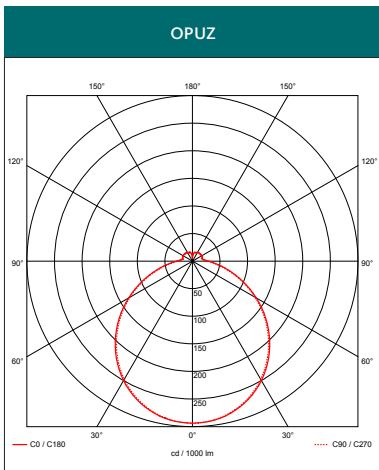


**APPLICATIONS :** Espaces publics, entrées, bureaux.

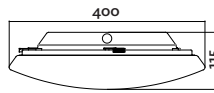
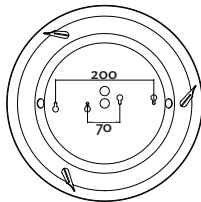
**MATÉRIEL:** Cadre du luminaire en acier laqué blanc avec vasque en acrylique opalin.

**INSTALLATION ET MONTAGE :** Passage du câble 2x19 mm sur le dessus et 2x19 mm sur le côté pour le câble extérieur. Bornier de 2,5 mm<sup>2</sup>.

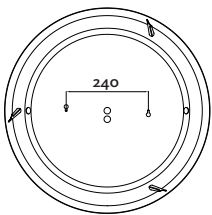
**DONNÉES TECHNIQUES :**  
 220-240V, 50-60Hz, IP54 (plafond), IP20 (mur). LED-module, 3000 ou 4000 K. Facteur de puissance  $\lambda > 0,93$ . Température ambiante +0 à +25°C. Durée de vie de 50 000 heures (L70B50). SDCM < 3. Ra > 80. Marche/arrêt, version gradable. CE.



OPUZ 7421



OPUZ 7422



OPUZ 7423

**Détecteur HF – Marche/arrêt 15 min.** La durée de 15 min est réglée en 'usine : modifiable par pas de 1 à 30 min. Profil 1 avec un niveau maximum de 100 % pendant 15 min et un niveau minimum de 10 % en cas d'absence.

Profil 2 avec un niveau maximum de 100 % pendant 15 min et un niveau minimum de 10 % en cas d'absence pendant 30 min, puis arrêt jusqu'à la prochaine détection de présence.

## OPUZ

	TYPE	PUISSANCE SYSTEME (W)	FLUX LUMINEUX (lm)	RENDEMENT LUMINEUX (lm/W)	POIDS (kg)	N° ARTICLE MARCHE/ARRÊT	N° ARTICLE DALI/DSI	N° ARTICLE VARIATION 1-10 V
MODÈLES	Opuz led Ø 300 3000 K	9	611	68	1,4	7421.308.00	7421.308.20	7421.308.40
	Opuz led Ø 300 3000 K	12	872	73	1,4	7421.311.00	7421.311.20	7421.311.40
	Opuz led Ø 300 3000 K	16	1222	76	1,4	7421.315.00	7421.315.20	7421.315.40
	Opuz led Ø 300 4000 K	9	630	70	1,4	7421.408.00	7421.408.20	7421.408.40
	Opuz led Ø 300 4000 K	12	898	75	1,4	7421.411.00	7421.411.20	7421.411.40
	Opuz led Ø 300 4000 K	16	1258	78	1,4	7421.415.00	7421.415.20	7421.415.40
	Opuz led Ø 400 3000 K	16	1222	76	2,0	7422.316.00	7422.316.20	7422.316.40
	Opuz led Ø 400 3000 K	22	1746	79	2,0	7422.322.00	7422.322.20	7422.322.40
	Opuz led Ø 400 3000 K	31	2445	79	2,0	7422.329.00	7422.329.20	7422.329.40
	Opuz led Ø 400 4000 K	16	1258	78	2,0	7422.416.00	7422.416.20	7422.416.40
	Opuz led Ø 400 4000 K	22	1798	82	2,0	7422.422.00	7422.422.20	7422.422.40
	Opuz led Ø 400 4000 K	31	2518	81	2,0	7422.430.00	7422.430.20	7422.430.40
	Opuz led Ø 600 3000 K	24	2036	84	4,9	7423.326.00	7423.326.20	7423.326.40
	Opuz led Ø 600 3000 K	35	2910	83	4,9	7423.336.00	7423.336.20	7423.336.40
	Opuz led Ø 600 3000 K	49	4075	83	4,9	7423.349.00	7423.349.20	7423.349.40
	Opuz led Ø 600 4000 K	24	2097	87	4,9	7423.427.00	7423.427.20	7423.427.40
	Opuz led Ø 600 4000 K	35	2997	86	4,9	7423.437.00	7423.437.20	7423.437.40
	Opuz led Ø 600 4000 K	49	4197	86	4,9	7423.450.00	7423.450.20	7423.450.40

Accessoires : 7422 et 7423 peuvent être équipés d'un éclairage d'urgence d'1 heure ou d'un auto-test d'éclairage d'urgence d'1 heure. Pour plus d'informations, veuillez contacter le service clients.

## OPUZ – DÉTECTEUR HF

	TYPE	PUISSANCE SYSTÈME (W)	FLUX LUMINEUX (lm)	RENDEMENT LUMINEUX (lm/W)	POIDS (kg)	N° ARTICLE DÉTECTEUR MARCHÉ/ARRÊT	N° ARTICLE DÉTECTEUR P1	N° ARTICLE DÉTECTEUR P2
MODÈLES	Opuz led Ø 300 3000 K, détecteur HF	9	611	68	1,5	7421.308.07	7421.308.27	7421.308.28
	Opuz led Ø 300 3000 K, détecteur HF	12	872	73	1,5	7421.311.07	7421.311.27	7421.311.28
	Opuz led Ø 300 3000 K, détecteur HF	16	1222	76	1,5	7421.315.07	7421.315.27	7421.315.28
	Opuz led Ø 300 4000 K, détecteur HF	9	630	70	1,5	7421.408.07	7421.408.27	7421.408.28
	Opuz led Ø 300 4000 K, détecteur HF	12	898	75	1,5	7421.411.07	7421.411.27	7421.411.28
	Opuz led Ø 300 4000 K, détecteur HF	16	1258	78	1,5	7421.415.07	7421.415.27	7421.415.28
	Opuz led Ø 400 3000 K, détecteur HF	16	1222	76	2,1	7422.316.07	7422.316.27	7422.316.28
	Opuz led Ø 400 3000 K, détecteur HF	22	1746	79	2,1	7422.322.07	7422.322.27	7422.322.28
	Opuz led Ø 400 3000 K, détecteur HF	31	2445	79	2,1	7422.329.07	7422.329.27	7422.329.28
	Opuz led Ø 400 4000 K, détecteur HF	16	1258	78	2,1	7422.416.07	7422.416.27	7422.416.28
	Opuz led Ø 400 4000 K, détecteur HF	22	1798	82	2,1	7422.422.07	7422.422.27	7422.422.28
	Opuz led Ø 400 4000 K, détecteur HF	31	2518	81	2,1	7422.430.07	7422.430.27	7422.430.28
	Opuz led Ø 600 3000 K, détecteur HF	24	2036	84	4,9	7423.326.07	7423.326.27	7423.326.28
	Opuz led Ø 600 3000 K, détecteur HF	35	2910	83	4,9	7423.336.07	7423.336.27	7423.336.28
	Opuz led Ø 600 3000 K, détecteur HF	49	4075	83	4,9	7423.349.07	7423.349.27	7423.349.28
	Opuz led Ø 600 4000 K, détecteur HF	24	2097	87	5,1	7423.427.07	7423.427.27	7423.427.28
	Opuz led Ø 600 4000 K, détecteur HF	35	2997	86	5,1	7423.437.07	7423.437.27	7423.437.28
	Opuz led Ø 600 4000 K, détecteur HF	49	4197	86	5,1	7423.450.07	7423.450.27	7423.450.28

Accessoires : 7422 et 7423 peuvent être équipés d'un éclairage d'urgence d'1 heure ou d'un auto-test d'éclairage d'urgence d'1 heure. Pour plus d'informations, veuillez contacter le service clients