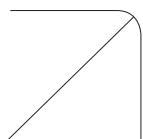



Elim

Luminaire mural offrant un éclairage décoratif



Elim est un luminaire mural pour les couloirs et autres espaces publics. Il produit un éclairage doux et agréable tout en diffusant une lumière décorative sur le mur. Ce luminaire peut

être équipé d'un détecteur de présence pour la fonction couloir, permettant ainsi une économie d'énergie maximale.

- Capteur pour des économies d'énergie maximales
- Fonction couloir disponible dans la version avec capteur
- Durée de vie de 50 000 heures (L70B50)
- 5 ans de garantie

IP20

LED





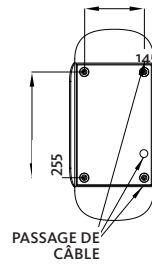
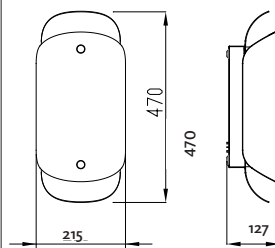
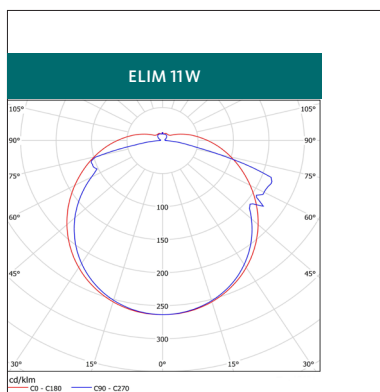
APPLICATIONS : Espaces publics, entrées, bureaux, couloirs.

MATÉRIEL : Luminaire monté sur une plaque d'acier laquée grise, avec vasque en plexiglas opale mat.

INSTALLATION ET MONTAGE : Passage de câble sur le dessus, le dessous et l'arrière. Bornier de 2,5 mm².

DONNÉES TECHNIQUES : 220-240 V, 50-60 Hz, IP20. Facteur de puissance $\lambda > 0,9$. Température ambiante +0 à +25 °C. CE. Durée de vie de 50 000 heures (L70B50). 3000 K et 4000 K, IRC >80. Module LED MacAdam 3 SDCM. DSI. Variation analogique 1-10 V. Commande à impulsion de phase.

CAPTEUR HF – Marche/arrêt 15 min. La durée de 15 min est réglée en usine modifiable de 1 à 30 min. Profil 1 avec niveau maximum de 100 % pendant 15 min et niveau minimum de 10 % en cas d'absence. Profil 2 avec niveau maximum de 100 % pendant 15 min et niveau minimum de 10 % en cas d'absence pendant 30 min, puis arrêt jusqu'à la prochaine détection de présence.



ELIM

MODÈLES	TYPE	PUISSANCE SYSTÈME (W)	FLUX LUMINEUX (lm)	RENDEMENT LUMINEUX (lm/W)	POIDS (kg)	N° ARTICLE MARCHE/ARRÊT	N° ARTICLE DALI/DSI
	Elim LED 3000 K	11	690	63	2,8	7362.311.00	7362.311.20
Elim LED 4000 K	11	710	65	2,8	7362.412.00	7362.412.20	

MODÈLES	TYPE	PUISSANCE SYSTÈME (W)	FLUX LUMINEUX (lm)	RENDEMENT LUMINEUX (lm/W)	POIDS (kg)	N° ARTICLE CAPTEUR MARCHE/ARRÊT	N° ARTICLE CAPTEUR P1	N° ARTICLE CAPTEUR P2
	Elim LED 3000 K, capteur HF	11	690	63	3,0	7362.311.07	7362.311.27	7362.311.28
Elim LED 4000 K, capteur HF	11	710	65	3,0	7362.412.07	7362.412.27	7362.412.28	