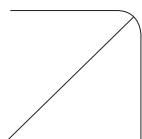


Conspecto avec CompoLED G2

Un spot encastré avec système de montage facile QuickChange™



Conspecto est une gamme populaire de spots encastrés conçus pour la source lumineuse à LED remplaçable Aura

CompoLED G2 Long Life. Le spot est équipé du système de montage facile QuickChange™ – une douille à baïonnette pour le remplacement et la modernisation rapide et durable de la source lumineuse à LED.

Conspecto avec CompoLED G2 est disponible dans deux tailles différentes et avec la possibilité d'ajouter un diffuseur opale frontal. Choisissez entre un réflecteur en aluminium et un réflecteur blanc. La gamme Conspecto vous permet de diminuer votre consommation d'énergie sans sacrifier la qualité de la lumière. Les sources lumineuses CompoLED G2 sont disponibles en 3 000 K et 4 000 K ainsi que dans une grande variété de couleurs : High Output IRC 80, « Dim To Warm », Blanc éclatant et Couleurs éclatantes. Toutes ces versions garantissent une longue durée de vie et un éclairage parfait pour chaque occasion.

- Source lumineuse LED remplaçable
- Efficacité énergétique (jusqu'à 124 lm/W)
- Rendu des couleurs supérieur, IRC 80/90
- Versions V DALI avec variation et sans variation
- Garantie de 5 ans

IP20



LED





APPLICATIONS : Bureaux, hôtels, boutiques, restaurants et halls d'entrée

COMPOSITION : Boîtier et anneau décoratif en acier. Anneau décoratif thermolaqué en blanc, RAL 9016. Réflecteur en aluminium anodisé ou peint en blanc. Dissipateur thermique en aluminium.

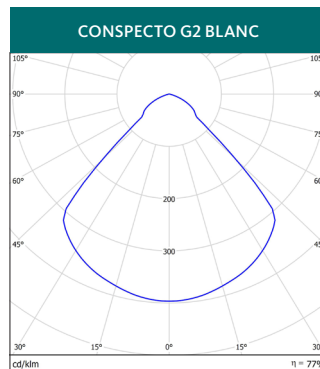
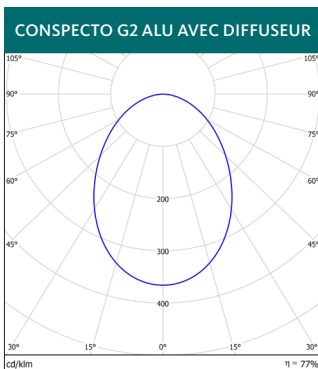
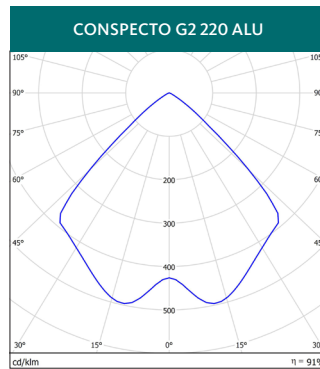
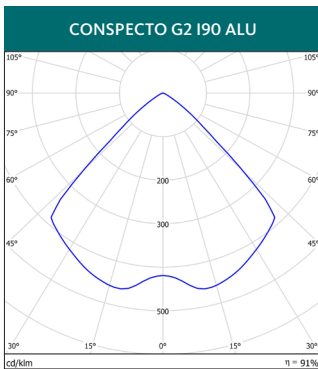
INSTALLATION ET

BRANCHEMENTS : Encastré avec ressorts de montage. Bornes de 0,5 à 1,5 mm². Bagues d'extension et plaque de support pour plafond souple

CARACTÉRISTIQUES TECHNIQUES :

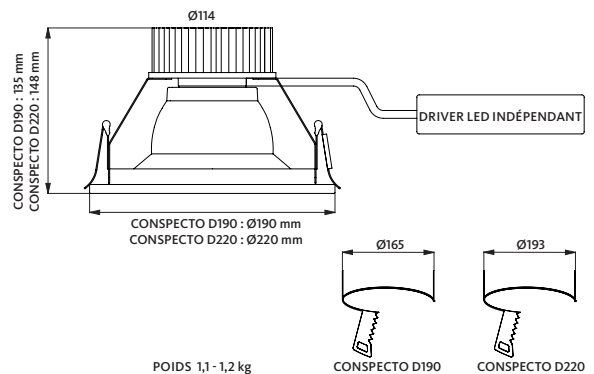
220-240 V, 0/50-60 Hz, IP20, Classe II. Facteur de puissance $\lambda > 0,9$, CE. Douille G46d. Driver LED à courant continu de 700 mA, sans variation ou DALI/ commande à impulsion de phase. Source lumineuse Aura CompoLED G2 Long Life 120°, 3 000 K ou 4 000 K, IRC > 80/90, SDCM 3. Durée de vie de 60 000 heures (L70B10). Température ambiante +0 - +25 °C.

Modèle	Nombre de luminaires par MCB			
	Type	B16	C16	C10
Conspecto G2	MARCHE/ARRÊT	43	73	45
Conspecto G2	DALI	24	40	25



QuickChange™

Le marquage QuickChange™ indique que le luminaire est modulaire et que la source lumineuse LED se remplace facilement.




MODELS	TYPE	PUISSANCE DU SYSTÈME (W)	FLUX LUMINEUX (lm)	EFFICACITÉ (lm/W)	TEMP. COULEUR (K)	IRC	RÉF. MARCHE/ARRÊT	RÉF. DALI	INCLUS COMPOLED*
	Conspecto G2 RE High Output 830/840								
	Conspecto G2 RE D190 Blanc 29W 2700 830	29	2570	89	3000	80	63711310000	63711310020	9741301002
	Conspecto G2 RE D190 Blanc 14W 1400 830	14	1390	99	3000	80	63711310100	-	9741301002
	Conspecto G2 RE D190 Blanc 29W 2700 840	29	2730	94	4000	80	63711410000	63711410020	9741401002
	Conspecto G2 RE D190 Blanc 14W 1400 840	14	1470	105	4000	80	63711410100	-	9741401002
	Conspecto G2 RE D190 Alu 29W 3100 830	29	3040	105	3000	80	63721310000	63721310020	9741301002
	Conspecto G2 RE D190 Alu 14W 1700 830	14	1640	117	3000	80	63721310100	-	9741301002
	Conspecto G2 RE D190 Alu 29W 3100 840	29	3220	111	4000	80	63721410000	63721410020	9741401002
	Conspecto G2 RE D190 Alu 14W 1700 840	14	1740	124	4000	80	63721410100	-	9741401002
Conspecto G2 RE D220 Blanc 29W 2700 830									
Conspecto G2 RE D220 Blanc 14W 1400 830	14	1390	99	3000	80	63731310100	-	9741301002	
Conspecto G2 RE D220 Blanc 29W 2700 840	29	2730	94	4000	80	63731410000	63731410020	9741401002	
Conspecto G2 RE D220 Blanc 14W 1400 840	14	1470	105	4000	80	63731410100	-	9741401002	
Conspecto G2 RE D220 Alu 29W 3100 830	29	3040	105	3000	80	63741310000	63741310020	9741301002	
Conspecto G2 RE D220 Alu 14W 1700 830	14	1640	117	3000	80	63741310100	-	9741301002	
Conspecto G2 RE D220 Alu 29W 3100 840	29	3220	111	4000	80	63741410000	63741410020	9741401002	
Conspecto G2 RE D220 Alu 14W 1700 840	14	1740	124	4000	80	63741410100	-	9741401002	
Conspecto G2 RE >>Dim To Warm<< (DTW)									
Conspecto G2 RE D190 Blanc 29W 1600 DTW	29	1620	56	3000-2000	90	-	63711903020	9744901002	
Conspecto G2 RE D190 Alu 29W 1900 DTW	29	1910	66	3000-2000	90	-	63721903020	9744901002	
Conspecto G2 RE D220 Blanc 29W 1600 DTW	29	1620	56	3000-2000	90	-	63731903020	9744901002	
Conspecto G2 RE D220 Alu 29W 1900 DTW	29	1910	66	3000-2000	90	-	63741903020	9744901002	

MODÈLES	TYPE	PUISSANCE DU SYSTÈME (W)	FLUX LUMINEUX (lm)	EFFICACITÉ (lm/W)	TEMP. COULEUR (K)	IRC	RÉF. MARCHÉ/ ARRÊT	RÉF. DALI	INCLUS COMPOLED*	
	Conspecto G2 RE Blanc éclatant (CW) 930									
	Conspecto G2 RE D190 Blanc 29W 1800 CW 930	29	1790	62	3000	90	63711906000	63711906020	9747301002	
	Conspecto G2 RE D190 Alu 29W 2100 CW 930	29	2120	73	3000	90	63721906000	63721906020	9747301002	
	Conspecto G2 RE D220 Blanc 29W 1800 CW 930	29	1790	62	3000	90	63731906000	63731906020	9747301002	
	Conspecto G2 RE D220 Alu 29W 2100 CW 930	29	2120	73	3000	90	63741906000	63741906020	9747301002	
	Conspecto G2 RE Couleurs éclatantes (CC) 940									
	Conspecto G2 RE D190 Blanc 29W 2100 CC 940	29	2130	73	4000	90	63711910000	63711910020	9749401002	
	Conspecto G2 RE D190 Alu 29W 2500 CC 940	29	2520	87	4000	90	63721910000	63721910020	9749401002	
	Conspecto G2 RE D220 Blanc 29W 2100 CC 940	29	2130	73	4000	90	63731910000	63731910020	9749401002	
Conspecto G2 RE D220 Alu 29W 2500 CC 940	29	2520	87	4000	90	63741910000	63741910020	9749401002		

*Conspecto est livré avec CompoLED G2 de série. Cette option peut être configurée avec une CompoLED spéciale de votre choix au moment de passer commande. Vous pouvez aussi choisir Conspecto sans source lumineuse.

Accessoires	Transmission de lumière	Référence
Diffuseur Opal 190, acrylique	85 %	9461040
Diffuseur Opal 220, acrylique	85 %	9461041
Plaque de support 190 (pour installation dans des plafonds souples)		81617006
Plaque de support 220 (pour installation dans des plafonds souples)		81617007
Bague d'extension pour Conspecto 220, 250 mm, blanche*		81616040
Bague d'extension pour Conspecto 220, 300 mm, blanche*		81616041
Bague d'extension pour Conspecto 220, 350 mm, blanche*		81616042

*Uniquement disponible pour Conspecto 220.



AURA COMPOLED G2 LONG LIFE

La source lumineuse LED CompoLED G2 est disponible de multiples versions pour diverses utilisations. Outre les versions High Output 3 000 K et 4 000 K, vous pouvez choisir entre :

DIM TO WARM – produit des couleurs plus chaudes lorsque vous en réduisez la luminosité.

BLANC ÉCLATANT – pour faire ressortir le blanc des peintures et des tissus afin d'en amplifier les contrastes perçus.

COULEURS ÉCLATANTES – pour obtenir des couleurs vives et donner vie aux tissus.

Toutes trois offrent un rendu supérieur des couleurs – IRC > 90.